

1

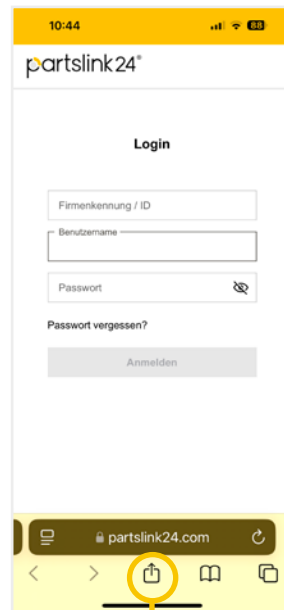


**m.partslink24.com/
pl24-app/login**

Scannen Sie den QR-Code für **partslink24 mobile** oder starten Sie **partslink24 mobile** über die URL

2

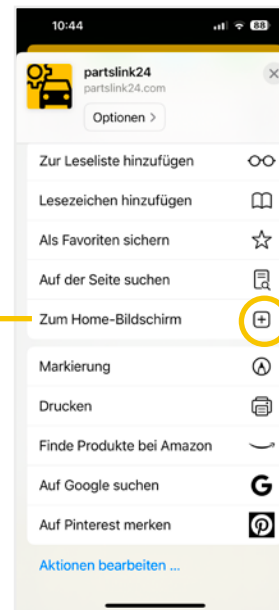
partslink24 mobile



Wählen Sie  aus.

3


Apple iOS Umgebung



Klicken Sie auf „**Zum Home-Bildschirm**“.

4

Home-Bildschirm



partslink24 mobile kann nun jederzeit über das **Icon auf dem Home-Bildschirm** gestartet werden.

1

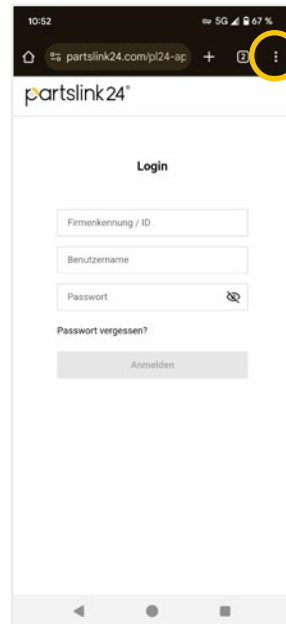


[m.partslink24.com/
pl24-app/login](https://m.partslink24.com/pl24-app/login)

Scannen Sie den QR-Code für **partslink24 mobile** oder starten Sie **partslink24 mobile** über die URL

2

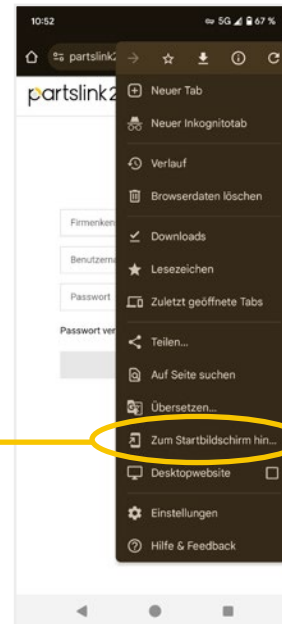
partslink24 mobile



Wählen Sie **⋮** aus.

3

Android Umgebung



Klicken Sie auf „**Zum Startbildschirm hinzufügen**“.

4

Home-Bildschirm



partslink24 mobile kann nun jederzeit über das **Icon auf dem Home-Bildschirm** gestartet werden.